

Содержание

Карточка компании	1
Регистрационные данные	2
Виды деятельности , ОКВЭД.....	5
Последние изменения	6
Счета	9
Телефоны.....	9
Адреса.....	9
Совладельцы	10
Участие в уставном капитале	11
Участие в фондах, холдингах, некоммерческих партнерствах и объединениях.....	11
Связи компании.....	11
Лица, имеющие право действовать без доверенности.....	11
Розничные продажи	13
Контрагенты , Все источники, Все регионы, Все виды деятельности	14
Конкуренты.....	14
Лицензии.....	15
Домены , Всего.....	15
Вакансии компании	15
Поставка товаров, работ и услуг	19
Судебные дела , Арбитражные дела.....	21
Исполнительные производства	25
Проверки органами государственной власти.....	25
Государственная поддержка.....	26
Налоги	28
Баланс , RUB, x 1 000	29
Отчет о финансовых результатах , RUB, x 1 000.....	30
Бухгалтерская отчетность , 2020, Данные ФНС	31
Аналитический баланс , Анализ, 2020, RUB, x 1 000.....	33
Аналитический баланс , Сравнение, 2020	34
Аналитический отчет о финансовых результатах , Анализ, 2020, RUB, x 1 000	35
Аналитический отчет о финансовых результатах , Сравнение, 2020	36
Расчет коэффициентов , Анализ, 2020, RUB, x 1 000	37
Расчет коэффициентов , Сравнение, 2020, RUB, x 1 000.....	41
Сводный отчет , RUB.....	51
Оценка финансового состояния , RUB, x 1 000, 2019.....	56

Карточка компании

ОГРН 1048600202210 · ИНН 8610015845 · КПП 861001001 · ОКПО 73154449

Полное наименование	ОБЩЕСТВО С ОГРАНИЧЕННОЙ ОТВЕТСТВЕННОСТЬЮ "СЕВЕРО-ВОСТОЧНАЯ ЖИЛИЩНО-ЭКСПЛУАТАЦИОННАЯ КОМПАНИЯ"
На английском	ООО "SVZHEK"
Адрес	628187, Ханты-Мансийский Автономный Округ - Югра, г. Нягань, ул. Уральская, д. 47
Телефон	+7 (34672) 63327 еще >
E-mail	svgek@mail.ru
Web	svgek.ru · 2 домена
ОКОПФ	Общества с ограниченной ответственностью
Отрасль	Подготовка строительной площадки
Руководитель	Фадеев Артем Витальевич · директор
Бенефициар	Грачева Надежда Митрофановна

Статус

Действующее · ЕГРЮЛ 28.05.2021

Зарегистрирована
17.06.2004 · 16 лет

Размер предприятия
Микропредприятия

Среднесписочная
численность
53 чел. · 31.12.2020



Уставный капитал
17.06.2004 10 000 ₽

Дочерние компании 1

Выручка от продажи
2020 57 558 000 ₽



Чистая прибыль
2020 -278 000 ₽



Чистые активы
2020 8 879 000 ₽



Режим налогообложения
УСН · 31.12.2019

Доходы
2019 65 601 000 ₽



Расходы
2019 67 274 000 ₽



Налоги
2019 5 648 427 ₽



Индексы



Риск
низкий



ИДО
низкий



ИФР
низкий



ИПД
-

Факторы риска



- Телефон указан несколькими юридическими лицами [з](#) [↗](#)
- Наличие контрактов, расторгнутых по соглашению сторон [↗](#)

Реестры

- Реестр операторов, осуществляющих обработку персональных данных
Рег.номер: 09-0072036. Цель обработки персональных данных: оформление трудовых отношений, персонифицированный учет, управление эксплуатацией жилого и нежилого фонда, регистрация жильцов, кадровый и бухгалтерский учет сотрудников ООО "СВЖЭК", начисление и выплата заработной платы, заключение договорных отношений гражданско-правового характера, заключение договорных отношений с поставщиками услуг, представление интересов в государственных органах власти, органах местного самоуправления, в судах, а также во взаимоотношениях с иными юридическими и физическими лицами. Срок

прекращения обработки персональных данных: ликвидация организации, прекращение трудового договора с работником, принятие новых нормативных документов

- Реестр субъектов малого и среднего предпринимательства
Дата включения в реестр МСП: 01.08.2016
Категория субъекта МСП: малое предприятие

Признаки хозяйственной деятельности за 12 месяцев

Персонал	53 чел. · 11 вакансий
Арбитражные дела	78 завершено
Закупки	Приняли участие в 28 торговых процедурах · Заключено 23 контракта на 521 813 ₽
Господдержка	получает поддержку как субъект МСП
Лицензии и разрешения	3 лицензии
Розничные продажи	2 онлайн-кассы в 1 регионе
Проверки	6 проведено · 1 с нарушениями
Исполнительные производства	8 завершенных на сумму 180 539 ₽
Страховые взносы, 2019	ПФР 4 182 098 ₽ · ФОМС 877 903 ₽ · ФСС 33 061 ₽

Регистрационные данные

Код СПАРК	4413763
ОГРН	1048600202210
ИНН	8610015845
КПП	861001001
ОКПО	73154449

ОКАТО	71139000000 (Тюменская область, Нягань)
ОКТМО	71879000001 (Тюменская область, Нягань)
ОКФС	16 (Частная собственность)
ОКОПФ	12300 (Общества с ограниченной ответственностью)
ОКОГУ	4210014 (Организации, учрежденные юридическими лицами или гражданами, или юридическими лицами и гражданами совместно)

Внесение в ЕГРЮЛ 17.06.2004

Межрайонная инспекция МЧС России №3 по Ханты-Мансийскому округу-Югре
(628186, Ханты-Мансийский АО, Тюменская обл, Нягань г, ул. Интернациональная, 46)

Рег. орган ИФНС по Сургутскому району Ханты-Мансийского АО - Югры · 30.09.2020
1 изменение

Налоговый орган МРИ ФНС № 3 по Ханты-Мансийскому АО - Югре · 17.06.2004

ПФР Государственное учреждение-Управление Пенсионного фонда Российской Федерации в городе Нягани Ханты-Мансийского автономного округа-Югры · Рег. номер 027011004028 · 01.07.2004

ФСС Государственное учреждение - региональное отделение Фонда социального страхования Российской Федерации по Ханты-Мансийскому автономному округу - Югре · Рег. номер 861300143986001 · 29.09.2020
1 изменение

Изменения руководителя

ФИО	Должность	Дата изменения
Фадеев Артем Витальевич	директор	14.12.2012
Макаров Андриян Николаевич	исполняющий обязанности директора	15.11.2012
Фаталиев Табриз Джалал Оглы	директор	25.11.2010
Грачев Артем Олегович	генеральный директор	21.11.2006
Грачев Олег Николаевич	генеральный директор	17.06.2004

Изменения адреса местонахождения

Адрес	Изменено
Ханты-Мансийский Автономный Округ - Югра, г. Нягань, микрорайон 1-й, д. 34 оф. 45	17.06.2004

Регистрационные действия в ФНС

Вид изменений	Дата внесения/готовности	Дополнительная информация
Регистрация страхователя в ФСС (ГРН 2208600545371)	30.09.2020	
Внесение или изменение паспортных данных (ГРН 2208600385937)	28.04.2020	Лицо имеющее право действовать без доверенности - Фадеев Артем Витальевич , Директор
Сведения о предоставлении лицензии (ГРН 2188617403511)	20.11.2018	Лицензия - № 086000030 от 17.04.2015
Внесение изменений, не связанных с изменением	24.04.2017	Учредитель (совладелец) - Грачева Надежда

Вид изменений	Дата внесения/готовности	Дополнительная информация
учредительных документов, на основании заявления (ГРН 2178617210814)		Митрофановна , номинальная стоимость 10000 руб., доля 100%
Сведения о предоставлении лицензии (ГРН 2168617652729)	22.11.2016	Лицензия - № (86) - 2208 - Т от 11.11.2016
Сведения о предоставлении лицензии (ГРН 2168617353265)	11.06.2016	Лицензия - № (86) - 134 - Т от 10.06.2016
Внесение изменений, не связанных с изменением учредительных документов, на основании заявления (ГРН 2168617295361)	16.05.2016	
Регистрация страхователя в ФСС (ГРН 2158617442157)	09.10.2015	
Внесение изменений, не связанных с изменением учредительных документов, на основании заявления (ГРН 2128610026906)	14.12.2012	Лицо имеющее право действовать без доверенности - Фадеев Артем Витальевич , Директор
Внесение изменений, не связанных с изменением учредительных документов, на основании заявления (ГРН 2128610024640)	15.11.2012	
Сведения о банковских счетах (ГРН 2108610027799)	22.12.2010	
Сведения о банковских счетах (ГРН 2108610027777)	22.12.2010	
Сведения о банковских счетах (ГРН 2108610027788)	22.12.2010	
Внесение изменений, не связанных с изменением учредительных документов, на основании заявления (ГРН 2108610025159)	25.11.2010	
Приведение устава общества в соответствие с Федеральным законом от 30.12.2008 № 312-ФЗ (ГРН 2108610025160)	25.11.2010	Адрес - Ханты-Мансийский Автономный Округ - Югра, г. Нягань, ул. Уральская, д. 47
Сведения о банковских счетах (ГРН 2108610013455)	19.05.2010	
Сведения о банковских счетах (ГРН 2108610012817)	17.05.2010	
Сведения о банковских счетах (ГРН 2108610012828)	17.05.2010	
Сведения о банковских счетах (ГРН 2108610001542)	20.01.2010	
Сведения о банковских счетах (ГРН 2108610001531)	20.01.2010	
Сведения о банковских счетах (ГРН 2108610001520)	20.01.2010	
Регистрация страхователя в ПФ (ГРН 2098610035511)	09.12.2009	
Сведения о банковских счетах (ГРН 2098610021629)	06.10.2009	
Сведения о банковских счетах (ГРН 2098610021024)	01.10.2009	
Сведения о банковских счетах (ГРН 2098610021013)	01.10.2009	
Сведения о банковских счетах (ГРН 2098610021035)	01.10.2009	

Вид изменений	Дата внесения/готовности	Дополнительная информация
Сведения о банковских счетах (ГРН 2098610001873)	20.01.2009	
Регистрация страхователя в ФОМС (ГРН 2078610007507)	05.03.2007	
Внесение изменений, не связанных с изменением учредительных документов, на основании заявления (ГРН 2068610026593)	21.11.2006	
Внесение изменений в учредительные документы на основании заявления (ГРН 2068610026582)	21.11.2006	
Сведения о банковских счетах (ГРН 2058600215331)	30.06.2005	
Регистрация страхователя в ФСС (ГРН 2058600203803)	21.03.2005	
Внесение изменений, не связанных с изменением учредительных документов, на основании заявления (ГРН 2048600204035)	27.09.2004	
Создание ЮЛ (ГРН 1048600202210)	17.06.2004	Наименование компании - ОБЩЕСТВО С ОГРАНИЧЕННОЙ ОТВЕТСТВЕННОСТЬЮ "СЕВЕРО-ВОСТОЧНАЯ ЖИЛИЩНО-ЭКСПЛУАТАЦИОННАЯ КОМПАНИЯ" Уставный капитал - 10000 руб.
Учет в налоговом органе	17.06.2004	

Виды деятельности , ОКВЭД

- 43.12 Подготовка строительной площадки (основной - ГМЦ Росстата, ЕГРЮЛ, Бухгалтерская отчетность)
- 02.20 Лесозаготовки
- 20.20 Производство пестицидов и прочих агрохимических продуктов
- 33.14 Ремонт электрического оборудования
- 33.20 Монтаж промышленных машин и оборудования
- 35.12 Передача электроэнергии и технологическое присоединение к распределительным электросетям
- 35.30.5 Обеспечение работоспособности тепловых сетей
- 41.2 Строительство жилых и нежилых зданий
- 43.2 Производство электромонтажных, санитарно-технических и прочих строительного-монтажных работ
- 43.21 Производство электромонтажных работ
- 43.29 Производство прочих строительного-монтажных работ

- 43.3 Работы строительные отделочные
- 68.2 Аренда и управление собственным или арендованным недвижимым имуществом
- 68.32.1 Управление эксплуатацией жилого фонда за вознаграждение или на договорной основе
- 68.32.2 Управление эксплуатацией нежилого фонда за вознаграждение или на договорной основе
- 81.29.9 Деятельность по чистке и уборке прочая, не включенная в другие группировки
- 82.99 Деятельность по предоставлению прочих вспомогательных услуг для бизнеса, не включенная в другие группировки

Последние изменения

26.01.2021 — 28.05.2021

Допущен к участию в контракте, заказчик: [АДМИНИСТРАЦИЯ МУНИЦИПАЛЬНОГО ОБРАЗОВАНИЯ ГОРОД НЯГАНЬ](#), заказ №0187300008121000204, лот: 1 от 30.04.2021.

19.05.2021 · Государственные заказы и контракты

Победитель в контракте, заказчик: [АДМИНИСТРАЦИЯ МУНИЦИПАЛЬНОГО ОБРАЗОВАНИЯ ГОРОД НЯГАНЬ](#), заказ №0187300008121000174, лот: 1 от 19.04.2021.

07.05.2021 · Государственные заказы и контракты

Отчетность за 2020. Источник данных - ФНС

10.04.2021 · Бухгалтерская отчетность

Поставщик в гос.контракте "Выполнение работ и оказание услуг по управлению многоквартирным домом, оказание услуг и выполнение работ по надлежащему содержанию и ремонту общего имущества в многоквартирном доме" №3861000407121000071 от 02.04.2021 (на сумму: 19809,72. Заказчик: [Г. НЯГАНИ, КУМИ](#)).

05.04.2021 · Государственные заказы и контракты

Поставщик в гос.контракте "Выполнение работ и оказание услуг по управлению многоквартирным домом, оказание услуг и выполнение работ по надлежащему содержанию и ремонту общего имущества в многоквартирном доме" №3861000407121000070 от 02.04.2021 (на сумму: 3574,57. Заказчик: [Г. НЯГАНИ, КУМИ](#)).

05.04.2021 · Государственные заказы и контракты

Поставщик в гос.контракте "Выполнение работ и оказание услуг по управлению многоквартирным домом, оказание услуг и выполнение работ по надлежащему содержанию и ремонту общего имущества

в многоквартирном доме" №3861000407121000068 от 18.03.2021 (на сумму: 18763,66. Заказчик: Г. НЯГАНИ, КУМИ).

23.03.2021 · Государственные заказы и контракты

Поставщик в гос.контракте "Выполнение работ и оказание услуг по управлению многоквартирным домом, оказание услуг и выполнение работ по надлежащему содержанию и ремонту общего имущества в многоквартирном доме" №3861000407121000066 от 18.03.2021 (на сумму: 13103,43. Заказчик: Г. НЯГАНИ, КУМИ).

20.03.2021 · Государственные заказы и контракты

Поставщик в гос.контракте "Выполнение работ и оказание услуг по управлению многоквартирным домом, оказание услуг и выполнение работ по надлежащему содержанию и ремонту общего имущества в многоквартирном доме" №3861000407121000064 от 18.03.2021 (на сумму: 21555,08. Заказчик: Г. НЯГАНИ, КУМИ).

20.03.2021 · Государственные заказы и контракты

Поставщик в гос.контракте "Выполнение работ и оказание услуг по управлению многоквартирным домом, оказание услуг и выполнение работ по надлежащему содержанию и ремонту общего имущества в многоквартирном доме" №3861000407121000065 от 18.03.2021 (на сумму: 17339,26. Заказчик: Г. НЯГАНИ, КУМИ).

20.03.2021 · Государственные заказы и контракты

Поставщик в гос.контракте "Выполнение работ и оказание услуг по управлению многоквартирным домом, оказание услуг и выполнение работ по надлежащему содержанию и ремонту общего имущества в многоквартирном доме" №3861000407121000063 от 18.03.2021 (на сумму: 18017,41. Заказчик: Г. НЯГАНИ, КУМИ).

20.03.2021 · Государственные заказы и контракты

Поставщик в гос.контракте "Выполнение работ и оказание услуг по управлению многоквартирным домом, оказание услуг и выполнение работ по надлежащему содержанию и ремонту общего имущества в многоквартирном доме." №3861000407121000061 от 18.03.2021 (на сумму: 19131,58. Заказчик: Г. НЯГАНИ, КУМИ).

20.03.2021 · Государственные заказы и контракты

Поставщик в гос.контракте "Выполнение работ и оказание услуг по управлению многоквартирным домом, оказание услуг и выполнение работ по надлежащему содержанию и ремонту общего имущества в многоквартирном доме" №3861000407121000062 от 18.03.2021 (на сумму: 25562,28. Заказчик: Г. НЯГАНИ, КУМИ).

20.03.2021 · Государственные заказы и контракты

Поставщик в гос.контракте "Выполнение работ и оказание услуг по управлению многоквартирным домом, оказание услуг и выполнение работ по надлежащему содержанию и ремонту общего имущества в многоквартирном доме" №[3861000407121000056](#) от 18.03.2021 (на сумму: 22851,27. Заказчик: [Г. НЯГАНИ, КУМИ](#)).

20.03.2021 · Государственные заказы и контракты

Поставщик в гос.контракте "Выполнение работ и оказание услуг по управлению многоквартирным домом, оказание услуг и выполнение работ по надлежащему содержанию и ремонту общего имущества в многоквартирном доме" №[3861000407121000059](#) от 18.03.2021 (на сумму: 35055,18. Заказчик: [Г. НЯГАНИ, КУМИ](#)).

20.03.2021 · Государственные заказы и контракты

Поставщик в гос.контракте "Выполнение работ и оказание услуг по управлению многоквартирным домом, оказание услуг и выполнение работ по надлежащему содержанию и ремонту общего имущества в многоквартирном доме" №[3861000407121000058](#) от 18.03.2021 (на сумму: 46831,39. Заказчик: [Г. НЯГАНИ, КУМИ](#)).

20.03.2021 · Государственные заказы и контракты

Поставщик в гос.контракте "Выполнение работ и оказание услуг по управлению многоквартирным домом, оказание услуг и выполнение работ по надлежащему содержанию и ремонту общего имущества в многоквартирном доме" №[3861000407121000060](#) от 18.03.2021 (на сумму: 12648,32. Заказчик: [Г. НЯГАНИ, КУМИ](#)).

20.03.2021 · Государственные заказы и контракты

Поставщик в гос.контракте "Выполнение работ и оказание услуг по управлению многоквартирным домом, оказание услуг и выполнение работ по надлежащему содержанию и ремонту общего имущества в многоквартирном доме" №[3861000407121000057](#) от 18.03.2021 (на сумму: 10447,06. Заказчик: [Г. НЯГАНИ, КУМИ](#)).

20.03.2021 · Государственные заказы и контракты

Арбитражное дело №[A75-23631/2019](#). Тип участия - Ответчик (гражданское продолжающееся). Категория - "О неисполнении или ненадлежащем исполнении обязательств по договорам энергоснабжения".
Опубликованы документы:

Письмо: Направить дело в суд первой инстанции.

17.03.2021 · Арбитражные дела

Арбитражное дело №[A75-23631/2019](#). Тип участия - Ответчик (гражданское продолжающееся). Категория - "О неисполнении или ненадлежащем исполнении обязательств по договорам энергоснабжения".
Опубликованы документы:

Постановление апелляционной инстанции: Оставить без изменения решение, а апелляционную

жалобу - без удовлетворения (п.1 ст.269 АПК) .

10.03.2021 · Арбитражные дела

Новые данные о проведенной внеплановой [проверке](#). Орган: Ростехнадзор. Дата начала: 24.03.2020 г.

05.03.2021 · Проверки

Счета


Расчетный счет	Корреспондентский счет	Банк	БИК	Дата актуальности
40702810967230101166	30101810800000000651	ЗАПАДНО-СИБИРСКОЕ ОТДЕЛЕНИЕ №8647-ФЛ ПАО СБЕРБАНК	047102651	28.12.2020

Телефоны

Телефон	Оператор	Компаний с совпадающим телефоном
+7 (34672) 63327	ПАО "Ростелеком" (Ханты - Мансийский - Югра АО, г. Нягань)	1 Недействующих
+7 (34672) 33715 · Открытые данные	ПАО "Ростелеком" (Ханты - Мансийский - Югра АО, г. Нягань)	
+7 (34672) 97016	ПАО "Мобильные ТелеСистемы" (Ханты - Мансийский - Югра АО, г. Нягань)	3 Неаффилированных · 3 Недействующих

Адреса

Ханты-Мансийский Автономный Округ - Югра, г. Нягань, ул. Уральская, д. 47

 Этот адрес признан недостоверным у 3 компаний

Другие юрлица по этому адресу

Компаний	Неаффилированных	Аффилированных	Недействующих	Всего
С таким же адресом регистрации	4	0	4	8
В этом здании	4	0	4	8

Места деятельности

13 адресов
в 1 регионе

13 Тюменская область

Совладельцы

ЕГРЮЛ

Учредители (участники)

Наименование	Доля в УК, ₽	Доля в УК, %	Внесение в ЕГРЮЛ
Грачева Надежда Митрофановна	10 000	100	24.04.2017

Изменения долей участия

Все периоды

Наименование	Доля в УК, ₽	Доля в УК, %	Внесение в ЕГРЮЛ
Грачева Надежда Митрофановна	10 000	100	24.04.2017
Грачёв Артём Олегович	10 000 5 000	100 50	16.05.2016 25.11.2010
Емельдяжева Олеся Олеговна	5 000	50	25.11.2010
Грачев Олег Николаевич	10 000	100	21.11.2006


ГМЦ Росстата

Наименование	Местонахождение	Доля в УК, ₽	Доля в УК, %	Дата изменения
Граждане России (1)	—	10 000	100	26.11.2018


История изменений

Наименование	Местонахождение	Доля в УК, ₽	Доля в УК, %	Дата обновления
ГРАЖДАНИН РОССИИ (1)	—	10 000	100	28.11.2016
Граждане России	—	10 000	100	31.08.2005


Участие в уставном капитале

Наименование	Местонахождение	Доля в УК, %	Последнее упоминание	Источник
 ЖИЛИЩНО-КОММУНАЛЬНЫЙ РКЦ, ООО	Ханты-Мансийский Автономный Округ - Югра, г. Нягань, микрорайон 2-Й, д. ИТБ корп. 2	8.90	27.05.2021	ЕГРЮЛ

История

Наименование	Местонахождение	Доля в УК, %	Последнее упоминание	Источник
 РКЦ, ООО	Ханты-Мансийский Автономный Округ - Югра, г. Нягань, микрорайон 2-Й стр. ИТБ-2	10	26.03.2015	ЕГРЮЛ

Участие в фондах, холдингах, некоммерческих партнерствах и объединениях

Наименование	Местонахождение	Руководитель
 УК ЖКК ЮГРЫ, СРО НП	Ханты-Мансийский Автономный Округ - Югра, г. Ханты-Мансийск, ул. Мира, д. 104	Тарасенко Александр Викторович

Связи компании

Наименование	Причина связи
Грачева Надежда Митрофановна	Совладельцы с долей равной или больше 20%
Фадеев Артем Витальевич	Руководитель (единоличный исполнительный орган)

Лица, имеющие право действовать без доверенности

ФИО	Должность
Фадеев Артем Витальевич	Директор

Дата последнего изменения в ЕГРЮЛ по данным СПАРК: 28.04.2020

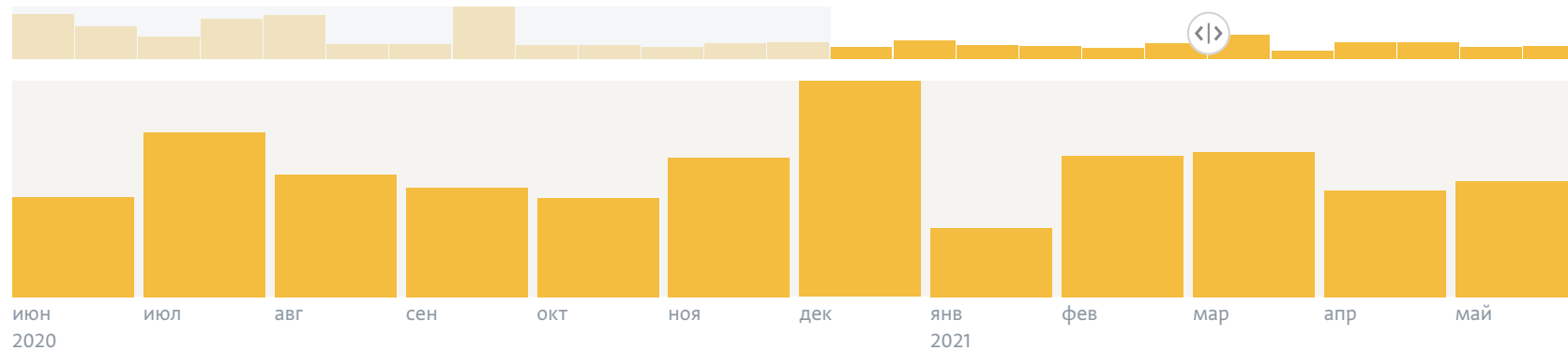
История изменений

ФИО	Должность	Дата обновления в ЕГРЮЛ
Макаров Андриян Николаевич	Исполняющий обязанности директора	15.11.2012
Фаталиев Табриз Джалал Оглы	Директор	25.11.2010
Грачев Артем Олегович	Генеральный директор	21.11.2006
Грачев Олег Николаевич	Генеральный директор	17.06.2004

Розничные продажи

Динамика оборота

Месяцы













Аналитическая оценка 2019 - 2021



Местонахождение	Средний чек							
	окт 2020	ноя	дек	янв 2021	фев	мар	апр	май
Тюменская область	1 300 ₽	2 100 ₽	2 300 ₽	2 000 ₽	1 800 ₽	2 400 ₽	1 800 ₽	1 900 ₽

Сведения являются аналитической оценкой деятельности компании, сформированной на основании статистики использования программно-аппаратного комплекса «Смарт-терминал ЭВОТОР» и не относятся к коммерческой тайне, фискальным или иным данными, запрещенными к передаче

Контрагенты , Все источники, Все регионы, Все виды деятельности

Наименование	Регион	Дата регистрации	Источник
 БИС, МАУК МО Г. НЯГАНЬ	Тюменская область	09.01.2003	АС
 Г. НЯГАНИ, КУМИ	Тюменская область	15.09.1994	К, АС
 ЗАПАДНО-СИБИРСКОЕ ОТДЕЛЕНИЕ №8647-ФЛ ПАО СБЕРБАНК	Тюменская область	20.05.1997	СБ
 НРК, МКП МО Г. НЯГАНЬ	Тюменская область	27.12.2018	АС
 НЭРС, АО	Тюменская область	11.10.2004	АС
 РОСГОССТРАХ, ПАО СК	Московская область	19.08.1992	АС
 УЮТ, ООО	Тюменская область	20.11.2002	АС
 ЮТА, ООО	Тюменская область	20.12.2005	АС
 ЮТЭК-НЕФТЕЮГАНСК, АО	Тюменская область	25.06.2004	АС
 ЮТЭК-ПОКАЧИ, АО	Тюменская область	09.09.2004	АС

Конкурененты



Наименование	Местонахождение	Дата регистрации	Выручка от продажи, руб.
 ЛИНИЯ БИЗНЕСА, ООО	Ханты-Мансийский Автономный Округ - Югра, г. Нягань, микрорайон 4-Й, д. 24 кв. 33	05.05.2015	4 917 000
 АРСЕНАЛ, ООО	Ханты-Мансийский Автономный Округ - Югра, г. Нягань, ул. Речная, д. 117 офис 14	21.09.2012	

Лицензии

Лицензии по видам деятельности

Вид деятельности	Действующих	Архивных
Сбор и обработка опасных отходов	2	
Управление многоквартирными домами	1	

Домены , Всего

Домен	Регистрация	Делегирован до	Создание	Статус
 svgek.ru	июнь 2014	15.04.2022	15.04.2013	активный
 свжэк.рф	июнь 2014	15.04.2022	15.04.2013	неактивный

Вакансии компании

Дата обновления: 27.04.2021

Источник данных:  trudvsem.ru

Статистика за последний год

июнь 2020	июль	авг.	сент.	окт.	нояб.	дек.	янв. 2021	февр.	март	апр.
-----------	------	------	-------	------	-------	------	-----------	-------	------	------

Зарплата не указана												
Менее 20 тыс. руб.												
От 20 до 50 тыс. руб.	5	4	3	4	6	4	1	1	6	11	6	
От 50 до 100 тыс. руб.												
От 100 до 150 тыс. руб.												
От 150 тыс. руб. и выше												
Общее количество вакансий	5	4	3	4	6	4	1	1	6	11	6	

Последние опубликованные вакансии

Должность	Уровень зарплаты (руб.)	Публикация	Дополнительная информация
Рабочий по благоустройству населенных пунктов	26686-26686	07.08.2020	Тюменская область
Диспетчер	26686-26686	20.07.2020	Тюменская область
Диспетчер	26686-26686	13.07.2020	Тюменская область
Электромонтер по ремонту и обслуживанию электрооборудования	26686-26686	29.06.2020	Тюменская область
Рабочий по благоустройству населенных пунктов	26686-26686	29.06.2020	Тюменская область
Водитель автомобиля	26686-26686	27.05.2020	Тюменская область
Секретарь	26686-26686	18.05.2020	Тюменская область
Слесарь-сантехник 4 разряда-5 разряда	26686-26686	14.05.2020	Тюменская область
Рабочий по благоустройству населенных пунктов	28143-28143		Тюменская область
Слесарь-сантехник	0-28143		Тюменская область
Электрогазосварщик	26686-26686		Тюменская область

рабочий по благоустройству населенных пунктов	26686-26686	Тюменская область
рабочий по благоустройству населенных пунктов	28143-28143	Тюменская область
Диспетчер	28143-28143	Тюменская область
Рабочий по благоустройству населенных пунктов	28143-28143	Тюменская область
ООО "Северо-Восточная жилищно-эксплуатационная компания"	0-28143	Тюменская область
Рабочий по благоустройству населенных пунктов	28143-28143	Тюменская область
рабочий по благоустройству населенных пунктов	26686-26686	Тюменская область
Рабочий по благоустройству населенных пунктов	26686-26686	Тюменская область
Рабочий по благоустройству населенных пунктов	28143-28143	Тюменская область
рабочий по благоустройству населенных пунктов	28143-28143	Тюменская область
рабочий по благоустройству населенных пунктов	28143-28143	Тюменская область
Рабочий по благоустройству населенных пунктов	28143-28143	Тюменская область
рабочий по благоустройству населенных пунктов	28143-28143	Тюменская область
Рабочий по благоустройству населенных пунктов	26686-26686	Тюменская область
рабочий по благоустройству населенных пунктов	28143-28143	Тюменская область
Секретарь	26686-26686	Тюменская область
Плотник	0-28143	Тюменская область
рабочий по благоустройству населенных пунктов	28143-28143	Тюменская область
Рабочий по благоустройству населенных пунктов	26686-26686	Тюменская область
рабочий по благоустройству населенных пунктов	28143-28143	Тюменская область
Бухгалтер (средней квалификации)	26686-30000	Тюменская область

Плотник	26686-26686	Тюменская область
Плотник	28143-28143	Тюменская область
Слесарь-сантехник	28143-28143	Тюменская область
Рабочий по благоустройству населенных пунктов	28143-28143	Тюменская область

Поставка товаров, работ и услуг

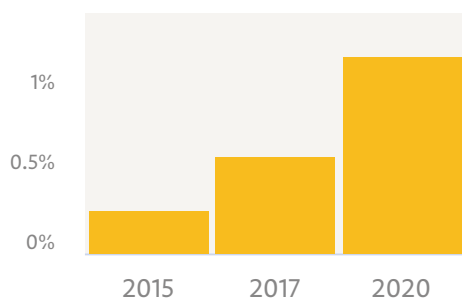
77 торговых
процедур

67 контрактов

20 прекращено

Заказы и контракты	2017	2018	2019	2020	2021
Процедуры закупок	1		1	35	14
Заключено контрактов	1			32	12
Сумма контрактов, RUB	420 000			715 498	236 987
Завершено контрактов	1				
Прекращено контрактов		2		3	14

Доля госконтрактов в выручке



Доля госконтрактов в выручке,
2020

1.24 %

Основные заказчики, 2020

[КУМИ Г. НЯГАНИ](#)

1.24 %

Крупнейшие заказчики, 2015 — 2021

Заказчики	Заключено контрактов	Доля от общего числа контрактов	Сумма контрактов, Р
КУМИ Г. НЯГАНИ	46	95.8%	1 264 356
МКУ МО Г.НЯГАНЬ "УГХ"	2	4.2%	490 000

Пересечение с поставщиками

Поставщик	Количество пересечений на закупках	Количество закупок с минимальным снижением
Ткаченко Анатолий Валерьевич	3	
ООО "ИНВЕСТРЕГИОНСТРОЙ"	2	
ООО "ЛИНИЯ БИЗНЕСА"	2	
ООО "АККОРД"	1	
ООО "ЛИДЕР"	1	

Регионы поставки

Регион	2021
Тюменская область	6

Предмет поставки

ОКПД	Закупок
81.29.1 Услуги по чистке и уборке прочие	4
43.39.1 Работы завершающие и отделочные в зданиях и сооружениях, прочие	1
43.29.1 Работы строительно-монтажные прочие	1
38.21.2 Услуги по удалению неопасных отходов	1

Судебные дела , Арбитражные дела

78 дел за всё время · 78 завершено

Статистика

Ответчик

Год	Сумма	Дел
2020	28 872 ₽	1
2019	285 115 ₽	2
2018	103 087 ₽	2
2017	-	-
2016	20 808 ₽	2

Истец

Год	Сумма	Дел
2020	99 842 ₽	6
2019	411 505 ₽	14
2018	520 755 ₽	8
2017	583 480 ₽	19
2016	662 927 ₽	6

Ответчик 4 091 777 ₽ сумма · 15 дел

Завершено

4 091 777 ₽

сумма

15

дел

Решения и постановления

Принято решений

Завершено

	На сумму, ₽		Дел	На сумму, ₽		Дел
Иск удовлетворен полностью	—	—	—	3 939 009	53.33%	8
Иск удовлетворен частично	—	—	—	—	—	—
Иск не удовлетворен	—	—	—	61 155	20%	3
Мировое соглашение	—	—	—	—	—	—
Не определено	—	—	—	91 613	26.67%	4

Категория дела	За все время		За 12 месяцев	
	На сумму, ₽	Дел	На сумму, ₽	Дел
Исполнение обязательств по договорам купли-продажи	3 300 631	10	28 873	1
Исполнение обязательств по договорам возмездного оказания услуг	1 509 618	2	—	—
Исполнение обязательств по договорам страхования	7 273	1	—	—
Исполнение обязательств по договорам	4 000	1	—	—
Исполнение обязательств по договорам подряда	—	1	—	—

Истец 2 583 263 ₽ сумма · 63 дела

Завершено

2 583 263 ₽

сумма

63

дела

Решения и постановления	Принято решений		Завершено	
	На сумму, ₽	Дел	На сумму, ₽	Дел

Решения и постановления	Принято решений			Завершено		
	На сумму, ₽	Дел		На сумму, ₽		Дел
Иск удовлетворен полностью	—	—	—	992 544	34.92%	22
Иск удовлетворен частично	—	—	—	462 663	17.46%	11
Иск не удовлетворен	—	—	—	123 562	15.87%	10
Мировое соглашение	—	—	—	—	—	—
Не определено	—	—	—	1 004 494	31.75%	20

Категория дела	За все время		За 12 месяцев	
	На сумму, ₽	Дел	На сумму, ₽	Дел
Исполнение обязательств по договорам	161 574	3	77 964	—
Защита прав собственности и иных вещных прав	35 862	5	10 136	—
Исполнение обязательств по договорам возмездного оказания услуг	1 792 186	39	2 000	—
Исполнение обязательств по договорам купли-продажи	105 749	6	—	1
Исполнение обязательств по договорам аренды	88 594	1	—	—
Исполнение обязательств по договорам транспортно-экспедиционной деятельности	3 127	1	—	—
Оспаривание решений государственных органов и действий (бездействий) должностных лиц	—	2	—	—
Привлечение к административной ответственности в области предпринимательской деятельности и СРО	—	3	—	—
Привлечение к административной ответственности	—	2	—	—
Право собственности	—	1	—	—

Показатели судебной работы

Заявлений без движения

7 дел 11.11%

Исполнительные производства

8

завершенных производств
на сумму 180 538 ₽

Виды исполнительных производств

Наименование	Текущие		Завершенные	
	На сумму, ₽	Дел	На сумму, ₽	Дел
Задолженность	—	—	107 484	2
Иное	—	—	58 467	2
Пошлины и платежи	—	—	14 587	4

Проверки органами государственной власти

Дата	Орган	Тип	Адресов	Нарушений
01.02.2021	Ростехнадзор	внеплановая	1	
01.02.2021	Ростехнадзор	внеплановая	1	
22.10.2020	Ростехнадзор	внеплановая	1	1
24.08.2020	Ростехнадзор	внеплановая	1	
24.08.2020	Ростехнадзор	внеплановая	1	
29.07.2020	Ростехнадзор	внеплановая	1	
25.03.2020	Ростехнадзор	внеплановая	1	
24.03.2020	Ростехнадзор	внеплановая	1	1
23.03.2020	Ростехнадзор	внеплановая	1	
16.03.2020	Ростехнадзор	внеплановая	1	1
04.03.2020	Ростехнадзор	внеплановая	1	1
18.02.2020	Ростехнадзор	внеплановая	1	
12.02.2020	Ростехнадзор	внеплановая	1	
12.02.2020	Ростехнадзор	внеплановая	1	
21.01.2020	Ростехнадзор	внеплановая	1	1
25.12.2019	Ростехнадзор	внеплановая	1	
12.11.2019	Ростехнадзор	внеплановая	2	1

Дата	Орган	Тип	Адресов	Нарушений
28.08.2019	Ростехнадзор	внеплановая	2	1
26.07.2019	Ростехнадзор	внеплановая	2	
29.05.2019	Ростехнадзор	внеплановая	2	

Государственная поддержка

Получатель поддержки как субъект МСП

Предоставляет	ДЕПТРУДА И ЗАНЯТОСТИ ЮГРЫ
Принятие решения	30.12.2020
Срок поддержки	31.12.2021
Форма и вид поддержки	Финансовая поддержка - Предоставление субсидий и грантов
Размер поддержки	96 785.92 рубль

Предоставляет	ДЕПТРУДА И ЗАНЯТОСТИ ЮГРЫ
Принятие решения	19.12.2019
Срок поддержки	31.12.2020
Форма и вид поддержки	Финансовая поддержка - Предоставление субсидий и грантов
Размер поддержки	293 923.6 рубль

Предоставляет	ДЕПТРУДА И ЗАНЯТОСТИ ЮГРЫ
Принятие решения	19.12.2019
Срок поддержки	31.12.2020
Форма и вид поддержки	Финансовая поддержка - Предоставление субсидий и грантов
Размер поддержки	169 630.14 рубль

Предоставляет	ДЕПТРУДА И ЗАНЯТОСТИ ЮГРЫ
Принятие решения	27.09.2019
Срок поддержки	31.12.2020
Форма и вид поддержки	Финансовая поддержка - Предоставление субсидий и грантов
Размер поддержки	71 001 рубль

Предоставляет	ДЕПТРУДА И ЗАНЯТОСТИ ЮГРЫ
Принятие решения	10.04.2020
Срок поддержки	31.12.2020
Форма и вид поддержки	Финансовая поддержка - Предоставление субсидий и грантов

Размер поддержки	1 835.65 рубль
------------------	----------------

Предоставляет	ЮРГО
---------------	----------------------

Принятие решения	28.05.2019
------------------	------------

Срок поддержки	28.05.2019
----------------	------------

Форма и вид поддержки	Консультационная поддержка - Иные консультационные услуги
-----------------------	---

Размер поддержки	1 час
------------------	-------

Предоставляет	ЮРГО
---------------	----------------------

Принятие решения	28.05.2019
------------------	------------

Срок поддержки	28.05.2019
----------------	------------

Форма и вид поддержки	Консультационная поддержка - Иные консультационные услуги
-----------------------	---

Размер поддержки	1 час
------------------	-------

Налоги

Специальные налоговые режимы

Упрощенная система налогообложения (УСН) · 31.12.2019

Налоги и сборы, ₽

Наименование	2017	2018	2019
Страховые взносы на обязательное пенсионное страхование в ПФ РФ	2 644 868	3 264 912	4 182 098
Страховые взносы на обязательное медицинское страхование в фонд ОМС			877 903
Налог по упрощенной системе налогообложения (УСН)	554 904	647 393	547 982
Страховые взносы на обязательное социальное страхование			33 061
Земельный налог	6 658	11 652	6 658
Транспортный налог	956	1 691	725
Уплачено налогов всего	3 207 386	3 925 648	5 648 427

Сравнительный анализ

Разборка и снос зданий, подготовка строительного участка (ОКВЭД 43.1) · Тюменская область · 2019

Наименование	Среднее по данным ФНС	Компания	
Рентабельность продаж, %	2.12	-1.34	-3.46
Оценочная заработная плата, ₽	36 400	26 603.12	-9 796.88

Информация по среднеотраслевым показателям представлена по данным ФНС (pb.nalog.ru). Оценочная заработная плата является результатом автоматизированной обработки данных по платежам во внебюджетные фонды, опубликованным ФНС, и может не отражать всей полноты картины.

Штрафы и недоимки по налогам и сборам, ₽

Наименование	2018
Задолженность по пеням ПФР	11

Сведения о суммах недоимки и задолженности по пеням и штрафам указываются по состоянию на 31 декабря года, предшествующего году их размещения на сайте ФНС России, при наличии такой недоимки и задолженности по пеням и штрафам по состоянию на 1 октября года размещения указанных сведений на сайте ФНС России. (Приложение к приказу ФНС России от 29.12.2016 N ММВ-7-14/729@)

Баланс , RUB, x 1 000

Наименование	Код строки	2016	2017	2018	2019	2020
Актив						
Основные средства	1150	1 042	873	677	481	294
Внеоборотные активы	1100	1 042	873	677	481	294
Запасы	1210	1 557	1 897	1 882	2 636	3 109
Дебиторская задолженность	1230	12 864	10 923	12 810	15 951	13 678
Денежные средства и денежные эквиваленты	1250	620	3 998	4 679	1 039	2 505
Оборотные активы	1200	15 041	16 818	19 371	19 626	19 292
Активы всего	1600	16 083	17 691	20 048	20 107	19 586
Пассив						

Наименование	Код строки	2016	2017	2018	2019	2020
Капитал и резервы	1300	10 855	11 252	11 406	9 157	8 879
Заёмные средства (долгосрочные)	1410		1 135	2 761	5 324	4 275
Долгосрочные обязательства	1400		1 135	2 761	5 324	4 275
Заёмные средства (краткосрочные)	1510		700			
Кредиторская задолженность	1520	5 228	4 604	5 881	5 626	6 432
Краткосрочные обязательства	1500	5 228	5 304	5 881	5 626	6 432
Пассивы всего	1700	16 083	17 691	20 048	20 107	19 586

Представленная финансовая информация является результатом автоматизированной обработки бухгалтерской отчетности компании и может не отражать всей полноты картины. Дополнительную информацию можно получить из разделов "Бухгалтерская отчетность" и "Отчеты эмитента".

Отчет о финансовых результатах , RUB, x 1 000

Наименование	Код строки	2016	2017	2018	2019	2020
Доходы и расходы по обычным видам деятельности						
Выручка	2110	57 236	68 383	75 946	65 601	57 558
Себестоимость продаж	2120	56 558	67 339	75 088	66 478	58 060
Прибыль (убыток) от продаж	2200	678	1 044	858	-877	-502
Операционные доходы и расходы						
Проценты к уплате	2330			156	796	458
Прочие доходы	2340					1 795
Прочие расходы	2350					533
Прибыль (убыток) до налогообложения	2300	678	1 044	702	-1 673	302
Текущий налог на прибыль	2410	555	647	548	576	580
Чистая прибыль (убыток)	2400	123	397	154	-2 249	-278

Представленная финансовая информация является результатом автоматизированной обработки бухгалтерской отчетности компании и может не отражать всей полноты картины. Дополнительную информацию можно получить из разделов "Бухгалтерская отчетность" и "Отчеты эмитента".

Бухгалтерская отчетность , 2020, Данные ФНС

Бухгалтерский баланс

Форма №1 по ОКУД 710001
ОКВЭД 43.12
ИНН 8610015845

Отчетный период 2020
Единица измерения 1 x 1000 руб.
Источник данных Данные ФНС

Наименование показателя	Код	На отчетную дату отчетного периода	На 31 декабря предыдущего года	На 31 декабря года, предшествующего предыдущему
АКТИВ				
Материальные внеоборотные активы	1150	294	481	677
Нематериальные, финансовые и другие внеоборотные активы	1170			
Запасы	1210	3 109	2 636	1 882
Денежные средства и денежные эквиваленты	1250	2 505	1 039	4 679
Финансовые и другие оборотные активы	1230	13 678	15 951	12 810
Баланс	1600	19 586	20 107	20 048
ПАССИВ				
Капитал и резервы	1300	8 879	9 157	11 406
Целевые средства	1350			
Фонд недвижимого и особо ценного движимого имущества и иные целевые фонды	1360			

Долгосрочные заемные средства	1410	4 275	5 324	2 761
Другие долгосрочные обязательства	1450			
Краткосрочные заемные средства	1510			
Кредиторская задолженность	1520	6 432	5 626	5 881
Другие краткосрочные обязательства	1550			
Баланс	1700	19 586	20 107	20 048

Отчет о финансовых результатах

Форма №2 по ОКУД 710002
 ОКВЭД 43.12
 ИНН 8610015845

Отчетный период 2020
 Единица измерения 1 x 1000 руб.
 Источник данных Данные ФНС

Наименование показателя	Код	За отчетный период	За аналогичный период предыдущего года
Выручка	2110	57 558	63 275
Расходы по обычной деятельности	2120	58 060	65 703
Проценты к уплате	2330	458	796
Прочие доходы	2340	1 795	2 298
Прочие расходы	2350	533	774
Налоги на прибыль (доходы)	2410	580	576

Чистая прибыль (убыток)

2400

-278

-2 276

Аналитический баланс , Анализ, 2020, RUB, x 1 000

Наименование	Код строки	2018	Прирост, %	Доля, %	2019	Прирост, %	Доля, %	2020	Прирост, %	Доля, %
Актив										
Основные средства	1150	677	-22.45	3.38	481	-28.95	2.39	294	-38.88	1.5
Внеоборотные активы	1100	677	-22.45	3.38	481	-28.95	2.39	294	-38.88	1.5
Запасы	1210	1 882	-0.79	9.39	2 636	40.06	13.11	3 109	17.94	15.87
Дебиторская задолженность	1230	12 810	17.28	63.9	15 951	24.52	79.33	13 678	-14.25	69.84
Денежные средства и денежные эквиваленты	1250	4 679	17.03	23.34	1 039	-77.79	5.17	2 505	141.1	12.79
Оборотные активы	1200	19 371	15.18	96.62	19 626	1.32	97.61	19 292	-1.7	98.5
Активы всего	1600	20 048	13.32	100	20 107	0.29	100	19 586	-2.59	100
Пассив										
Капитал и резервы	1300	11 406	1.37	56.89	9 157	-19.72	45.54	8 879	-3.04	45.33
Заёмные средства (долгосрочные)	1410	2 761	143.26	13.77	5 324	92.83	26.48	4 275	-19.7	21.83
Долгосрочные обязательства	1400	2 761	143.26	13.77	5 324	92.83	26.48	4 275	-19.7	21.83
Кредиторская задолженность	1520	5 881	27.74	29.33	5 626	-4.34	27.98	6 432	14.33	32.84
Краткосрочные обязательства	1500	5 881	10.88	29.33	5 626	-4.34	27.98	6 432	14.33	32.84
Пассивы всего	1700	20 048	13.32	100	20 107	0.29	100	19 586	-2.59	100

Наименование	Код строки	2018	Прирост, %	Доля, %	2019	Прирост, %	Доля, %	2020	Прирост, %	Доля, %
Собственный оборотный капитал		13 490	10.45	67.29	14 000	3.78	69.63	12 860	-8.14	65.66
Чистые активы		11 406	1.37	56.89	9 157	-19.72	45.54	8 879	-3.04	45.33
Совокупный долг		8 642	34.21	43.11	10 950	26.71	54.46	10 707	-2.22	54.67

Аналитический баланс , Сравнение, 2020

Наименование	Код строки	Доля, %			Прирост, %		
		Арифм. средняя	Медиана по отрасли	Отклонение от медианы по отрасли	Арифм. средняя	Медиана по отрасли	Отклонение от медианы по отрасли
Актив							
Основные средства	1150	2.42	13.16	-10.74	-30.09	-4.93	-25.16
Внеоборотные активы	1100	2.42	15.3	-12.88	-30.09	-1.92	-28.17
Запасы	1210	12.79	18.71	-5.92	19.07		19.07
Дебиторская задолженность	1230	71.02	58.46	12.57	9.18		9.18
Денежные средства и денежные эквиваленты	1250	13.77	4.92	8.85	26.78		26.78
Оборотные активы	1200	97.58	100	-2.42	4.93		4.93
Активы всего	1600	100	100		3.67		3.67
Пассив							
Капитал и резервы	1300	49.25	21.51	27.74	-7.13		-7.13
Заёмные средства (долгосрочные)	1410	20.69	14.87	5.82	72.13		72.13

Наименование	Код строки	Доля, %			Прирост, %		
		Арифм. средняя	Медиана по отрасли	Отклонение от медианы по отрасли	Арифм. средняя	Медиана по отрасли	Отклонение от медианы по отрасли
Долгосрочные обязательства	1400	20.69	11.74	8.95	72.13		72.13
Кредиторская задолженность	1520	30.05	63.92	-33.87	12.58		12.58
Краткосрочные обязательства	1500	30.05	77.87	-47.82	6.96		6.96
Пассивы всего	1700	100	100		3.67		3.67
Собственный оборотный капитал		67.53	25.37	42.16	2.03		2.03
Чистые активы		49.25	22.05	27.21	-7.13		-7.13
Совокупный долг		50.75	88	-37.25	19.57		19.57

Аналитический отчет о финансовых результатах , Анализ, 2020, RUB, x 1 000

Наименование	Код строки	2018	Прирост, %	Доля, %	2019	Прирост, %	Доля, %	2020	Прирост, %	Доля, %
Доходы и расходы по обычным видам деятельности										
Выручка	2110	75 946	11.06	100	65 601	-13.62	100	57 558	-12.26	100
Себестоимость продаж	2120	75 088	11.51	98.87	66 478	-11.47	101.34	58 060	-12.66	100.87
Прибыль (убыток) от продажи	2200	858	-17.82	1.13	-877	-202.21	-1.34	-502	42.76	-0.87
Операционные доходы и расходы										
Проценты к уплате	2330	156		0.21	796	410.26	1.21	458	-42.46	0.8
Прочие доходы	2340							1 795		3.12

Наименование	Код строки	2018	Прирост, %	Доля, %	2019	Прирост, %	Доля, %	2020	Прирост, %	Доля, %
Прочие расходы	2350							533		0.93
Прибыль (убыток) до налогообложения	2300	702	-32.76	0.92	-1 673	-338.32	-2.55	302	118.05	0.52
Текущий налог на прибыль	2410	548	-15.3	0.72	576	5.11	0.88	580	0.69	1.01
Чистая прибыль (убыток)	2400	154	-61.21	0.2	-2 249	-1 560.39	-3.43	-278	87.64	-0.48
ЕВИТ		858	-17.82	1.13	796	-7.23	1.21	458	-42.46	0.8

Аналитический отчет о финансовых результатах , Сравнение, 2020

Наименование	Код строки	Доля, %			Прирост, %		
		Арифм. средняя	Медиана по отрасли	Отклонение от медианы по отрасли	Арифм. средняя	Медиана по отрасли	Отклонение от медианы по отрасли
Доходы и расходы по обычным видам деятельности							
Выручка	2110	100	100		-4.94	-2.62	-2.32
Себестоимость продаж	2120	100.36	94.52	5.84	-4.21	-4.57	0.36
Прибыль (убыток) от продажи	2200	-0.36	3.16	-3.52	-59.09	-1.4	-57.7
Операционные доходы и расходы							
Проценты к уплате	2330	0.74	0.67	0.07	183.9	-0.73	184.63
Прочие доходы	2340	3.12	2.37	0.75		4.01	
Прочие расходы	2350	0.93	1.82	-0.89			
Прибыль (убыток) до налогообложения	2300	-0.37	2.26	-2.63	-84.34		-84.34

Наименование	Код строки	Доля, %			Прирост, %		
		Арифм. средняя	Медиана по отрасли	Отклонение от медианы по отрасли	Арифм. средняя	Медиана по отрасли	Отклонение от медианы по отрасли
Текущий налог на прибыль	2410	0.87	0.19	0.68	-3.17		-3.17
Чистая прибыль (убыток)	2400	-1.24	1.56	-2.8	-511.32		-511.32
ЕВИТ		1.05	1.83	-0.78	-22.5	-0.59	-21.91

Расчет коэффициентов , Анализ, 2020, RUB, x 1 000

Наименование	2018	Прирост, %	2019	Прирост, %	2020	Прирост, %
Актив баланса						
Основные средства, тыс. ₽	677	-22.45	481	-28.95	294	-38.88
Внеоборотные активы, тыс. ₽	677	-22.45	481	-28.95	294	-38.88
Оборотные активы, тыс. ₽	19 371	15.18	19 626	1.32	19 292	-1.7
Запасы, тыс. ₽	1 882	-0.79	2 636	40.06	3 109	17.94
Дебиторская задолженность, тыс. ₽	12 810	17.28	15 951	24.52	13 678	-14.25
Денежные средства и денежные эквиваленты, тыс. ₽	4 679	17.03	1 039	-77.79	2 505	141.1
Чистые активы, тыс. ₽	11 406	1.37	9 157	-19.72	8 879	-3.04
Активы всего, тыс. ₽	20 048	13.32	20 107	0.29	19 586	-2.59
Пассив баланса						
Капитал и резервы, тыс. ₽	11 406	1.37	9 157	-19.72	8 879	-3.04

Наименование	2018	Прирост, %	2019	Прирост, %	2020	Прирост, %
Долгосрочные обязательства, тыс. ₽	2 761	143.26	5 324	92.83	4 275	-19.7
Заёмные средства (долгосрочные), тыс. ₽	2 761	143.26	5 324	92.83	4 275	-19.7
Краткосрочные обязательства, тыс. ₽	5 881	10.88	5 626	-4.34	6 432	14.33
Кредиторская задолженность, тыс. ₽	5 881	27.74	5 626	-4.34	6 432	14.33
Пассивы всего, тыс. ₽	20 048	13.32	20 107	0.29	19 586	-2.59
Доходы и расходы по обычным видам деятельности						
Выручка, тыс. ₽	75 946	11.06	65 601	-13.62	57 558	-12.26
Себестоимость продаж, тыс. ₽	75 088	11.51	66 478	-11.47	58 060	-12.66
Прибыль (убыток) от продажи, тыс. ₽	858	-17.82	-877	-202.21	-502	42.76
Операционные доходы и расходы						
Проценты к уплате, тыс. ₽	156		796	410.26	458	-42.46
Прочие доходы, тыс. ₽					1 795	
Прочие расходы, тыс. ₽					533	
Чистая прибыль (убыток), тыс. ₽	154	-61.21	-2 249	-1 560.39	-278	87.64
Прибыль (убыток) до налогообложения, тыс. ₽	702	-32.76	-1 673	-338.32	302	118.05
Текущий налог на прибыль, тыс. ₽	548	-15.3	576	5.11	580	0.69
ЕВИТ, тыс. ₽	858	-17.82	796	-7.23	458	-42.46
Управление активами						
Период погашения кредиторской задолженности, дни	25.48	-4.39	31.59	23.98	37.9	19.97

Наименование	2018	Прирост, %	2019	Прирост, %	2020	Прирост, %
Оборачиваемость кредиторской задолженности, разы	14.5	4.32	11.4	-21.38	9.5	-16.67
Период оборота запасов, дни	9.1	-1.09	12.6	38.46	18.2	44.44
Оборачиваемость запасов, разы	40.2	1.52	29	-27.86	20	-31.03
Период погашения дебиторской задолженности, дни	57	-9.52	80	40.35	94	17.5
Оборачиваемость дебиторской задолженности, разы	6.4	12.28	4.6	-28.13	3.9	-15.22
Период оборота основных средств, дни	3.7	-27.45	3.2	-13.51	2.5	-21.88
Оборачиваемость основных средств, разы	98	37.25	113.3	15.61	148.5	31.07
Период оборота активов, дни	91	1.11	112	23.08	126	12.5
Коэффициент оборачиваемости совокупных активов, %	402.48	-0.61	326.74	-18.82	290.02	-11.24
Соотношение валовой прибыли к активам компании, %	4.28	-27.46				
Доля рабочего капитала в активах компании, %	67.29	3.4	69.63	3.48	65.66	-5.7
Соотношение дебиторской задолженности к активам компании, %	63.9	3.5	79.33	24.15	69.84	-11.96
Управление долгом						
Коэффициент соотношения заемных и собственных средств, %	75.77	32.4	119.58	57.82	120.59	0.84
Коэффициент покрытия процентов по EBIT, %	550		100	-81.82	100	
Соотношение совокупного долга к капиталу, %	24.21	48.44	58.14	140.15	48.15	-17.18
Соотношение чистого долга к капиталу, %	-16.82	12.49	46.79	378.18	19.93	-57.41
Соотношение совокупного долга к EBIT, %	321.79	83.07	668.84	107.85	933.41	39.56
Коэффициент долгосрочного привлечения заемных средств, %	19.49	112.77	36.77	88.66	32.5	-11.61

Наименование	2018	Прирост, %	2019	Прирост, %	2020	Прирост, %
Управление ликвидностью						
Коэффициент текущей ликвидности, %	329.38	3.88	348.84	5.91	299.94	-14.02
Коэффициент быстрой ликвидности, %	297.38	5.71	301.99	1.55	251.6	-16.69
Коэффициент абсолютной ликвидности, %	79.56	5.55	18.47	-76.78	38.95	110.88
Рентабельность						
Чистая норма прибыли, %	0.2	-65.52	-3.43	-1 815	-0.48	86.01
Рентабельность продаж, %	1.13	-26.14	-1.34	-218.58	-0.87	35.07
Рентабельность затрат, %	1.14	-26.45	-1.32	-215.79	-0.86	34.85
Доля себестоимости как процент от выручки, %	98.87	0.41	101.34	2.5	100.87	-0.46
Рентабельность активов (ROA), %	0.82	-65.11	-11.2	-1 465.85	-1.4	87.5
Рентабельность капитала (ROE), %	1.36	-62.12	-21.87	-1 708.09	-3.08	85.92
Рентабельность прибыли до налогообложения и процентов - (ЕБИТМ), %	0.72	-52.94	-1.21	-268.06	-0.8	33.88
Ст.105.8 НК РФ						
Рентабельность продаж (п.1.3. ст. 105 НК РФ), %	1.13	-26.14	-1.34	-218.58	-0.87	35.07
Рентабельность затрат (п.1.4. ст. 105 НК РФ), %	1.14	-26.45	-1.32	-215.79	-0.86	34.85
Рентабельность активов (п. 1.6 ст.105.8 НК РФ), %	5.58	-26.77				
Иные						
Собственный оборотный капитал, тыс. ₽	13 490	10.45	14 000	3.78	12 860	-8.14
Совокупный долг, тыс. ₽	8 642	34.21	10 950	26.71	10 707	-2.22

Наименование	2018	Прирост, %	2019	Прирост, %	2020	Прирост, %
Собственный капитал, тыс. ₽	11 406	1.37	9 157	-19.72	8 879	-3.04
Данные ФНС						
Доходы, тыс. ₽	75 946	11.06	65 601	-13.62		
Расходы, тыс. ₽	75 244	11.74	67 274	-10.59		
Налоги, тыс. ₽	3 926	22.39	5 648	43.89		
Страховые взносы в ПФР, тыс. ₽	3 265	23.44	4 182	28.09		
Страховые взносы в ФОМС, тыс. ₽			878			
Страховые взносы в ФСС, тыс. ₽			33			
Налог по УСН, тыс. ₽	647	16.67	548	-15.36		
Транспортный налог, тыс. ₽	2	76.88	1	-57.13		
Земельный налог, тыс. ₽	12	75.01	7	-42.86		
Макропоказатели						
Бескупонная кривая, %	7.45		5.21			
ВВП, тыс. ₽	104 335 013 590		109 361 524 400			
Уровень инфляции, %	4.3		3			

Расчет коэффициентов , Сравнение, 2020, RUB, x 1 000

Наименование	Значение	Медиана по отрасли	Отклонение от медианы по отрасли	Прирост, %	Медиана прироста по отрасли, %	Отклонение прироста от медианы по отрасли, %

Наименование	Значение	Медиана по отрасли	Отклонение от медианы по отрасли	Прирост, %	Медиана прироста по отрасли, %	Отклонение прироста от медианы по отрасли, %
Актив баланса						
Нематериальные активы, тыс. ₽		111				
Основные средства, тыс. ₽	294	2 340	-2 046	-38.88	-4.93	-33.95
Доходные вложения в материальные ценности, тыс. ₽		3 380			-3.99	
Долгосрочные финансовые вложения, тыс. ₽		158				
Отложенные налоговые активы, тыс. ₽		795				
Прочие внеоборотные активы, тыс. ₽		1 938				
Внеоборотные активы, тыс. ₽	294	2 237	-1 943	-38.88	-1.92	-36.96
Оборотные активы, тыс. ₽	19 292	4 564	14 729	-1.7		-1.7
Запасы, тыс. ₽	3 109	1 393	1 716	17.94		17.94
НДС по приобретенным ценностям, тыс. ₽		205				
Дебиторская задолженность, тыс. ₽	13 678	3 770	9 908	-14.25		-14.25
Краткосрочные финансовые вложения, тыс. ₽		3 913				
Денежные средства и денежные эквиваленты, тыс. ₽	2 505	209	2 297	141.1		141.1
Чистые активы, тыс. ₽	8 879	380	8 499	-3.04		-3.04
Прочие оборотные активы, тыс. ₽		264				

Наименование	Значение	Медиана по отрасли	Отклонение от медианы по отрасли	Прирост, %	Медиана прироста по отрасли, %	Отклонение прироста от медианы по отрасли, %
Активы всего, тыс. ₽	19 586	6 007	13 580	-2.59		-2.59
Пассив баланса						
Уставный капитал, тыс. ₽		10				
Капитал и резервы, тыс. ₽	8 879	368	8 511	-3.04		-3.04
Добавочный капитал, тыс. ₽		3 706				
Резервный капитал, тыс. ₽		128				
Нераспределенная прибыль (непокрытый убыток), тыс. ₽		604			0.49	
Долгосрочные обязательства, тыс. ₽	4 275	1 826	2 449	-19.7		-19.7
Заёмные средства (долгосрочные), тыс. ₽	4 275	1 687	2 588	-19.7		-19.7
Отложенные налоговые обязательства, тыс. ₽		405				
Прочие долгосрочные обязательства, тыс. ₽		2 743			-7.59	
Краткосрочные обязательства, тыс. ₽	6 432	4 974	1 458	14.33		14.33
Заёмные средства (краткосрочные), тыс. ₽		983				
Кредиторская задолженность, тыс. ₽	6 432	4 108	2 324	14.33		14.33
Доходы будущих периодов, тыс. ₽		3 683				
Прочие краткосрочные обязательства, тыс. ₽		537				

Наименование	Значение	Медиана по отрасли	Отклонение от медианы по отрасли	Прирост, %	Медиана прироста по отрасли, %	Отклонение прироста от медианы по отрасли, %
Пассивы всего, тыс. ₽	19 586	5 984	13 602	-2.59		-2.59
Доходы и расходы по обычным видам деятельности						
Валовая прибыль (убыток), тыс. ₽		1 607			-1.33	
Выручка, тыс. ₽	57 558	10 140	47 419	-12.26	-2.62	-9.64
Себестоимость продаж, тыс. ₽	58 060	8 098	49 963	-12.66	-4.57	-8.09
Прибыль (убыток) от продажи, тыс. ₽	-502	188	-690	42.76	-1.4	44.16
Коммерческие расходы, тыс. ₽		758			-5.02	
Управленческие расходы, тыс. ₽		2 764				
Операционные доходы и расходы						
Доходы от участия в других организациях, тыс. ₽		10 385			22.1	
Проценты к получению, тыс. ₽		282			-3.45	
Проценты к уплате, тыс. ₽	458	328	130	-42.46	-0.73	-41.73
Прочие доходы, тыс. ₽	1 795	558	1 237		4.01	
Прочие расходы, тыс. ₽	533	142	391			
Чистая прибыль (убыток), тыс. ₽	-278	94	-372	87.64		87.64
Прибыль (убыток) до налогообложения, тыс. ₽	302	135	167	118.05		118.05

Наименование	Значение	Медиана по отрасли	Отклонение от медианы по отрасли	Прирост, %	Медиана прироста по отрасли, %	Отклонение прироста от медианы по отрасли, %
Текущий налог на прибыль, тыс. ₽	580	10	570	0.69		0.69
ЕВИТ, тыс. ₽	458	151	307	-42.46	-0.59	-41.87

Денежные потоки от текущих операций

Сальдо денежных потоков от текущих операций, тыс. ₽		3			6.24	
Поступления от текущих операций, тыс. ₽		32 906			-7.47	
Поступление денежных средств всего, тыс. ₽		37 114			-7.51	
Поступления от продаж, тыс. ₽		35 588			-7	
Поступления арендных, лицензионных, комиссионных платежей, роялти, тыс. ₽		1 124			6.94	
Поступления от перепродажи финансовых вложений, тыс. ₽		245			43.76	
Платежи по текущим операциям, тыс. ₽		26 975			-7.56	
Платежей всего, тыс. ₽		33 609			-8.46	
Платежи поставщикам и подрядчикам, тыс. ₽		19 459			-9.67	
Оплата труда, тыс. ₽		3 310			1.68	
Оплата процентов по долговым обязательствам, тыс. ₽		1 086			-7.83	
Налог на прибыль, тыс. ₽		567			-1.23	

Наименование	Значение	Медиана по отрасли	Отклонение от медианы по отрасли	Прирост, %	Медиана прироста по отрасли, %	Отклонение прироста от медианы по отрасли, %
Денежные потоки от инвестиционных операций						
Сальдо денежных потоков от инвестиционных операций, тыс. ₽		-229			-18.47	
Поступления от инвестиционных операций, тыс. ₽		3 338			-3.78	
Продажа внеоборотных активов, тыс. ₽		1 568			10.13	
Продажа акций других организаций, тыс. ₽		112 584			74.88	
Поступления от возврата займов, продажи долговых ценных бумаг, тыс. ₽		3 569			-6.28	
Получение дивидендов, процентов, тыс. ₽		668			-37.49	
Платежи по инвестиционным операциям, тыс. ₽		8 088			-17.43	
Приобретение внеоборотных активов, тыс. ₽		6 940			-2.38	
Приобретение акций (долей участия), тыс. ₽		35			431.43	
Приобретение долговых ценных бумаг, предоставление займов, тыс. ₽		5 063			-37.62	
Платежи по процентам, тыс. ₽		2 109			-42.07	
Денежные потоки от финансовых операций						
Сальдо денежных потоков от финансовых операций, тыс. ₽		27			2.14	

Наименование	Значение	Медиана по отрасли	Отклонение от медианы по отрасли	Прирост, %	Медиана прироста по отрасли, %	Отклонение прироста от медианы по отрасли, %
Поступления от финансовых операций, тыс. ₽		5 000			-12.46	
Получение кредитов и займов, тыс. ₽		5 502			-12.9	
Поступление денежных вкладов собственников (участников), тыс. ₽		50			-59.17	
Поступления от выпуска акций, увеличения долей участия, тыс. ₽		21				
Поступления от выпуска облигаций, векселей и других долговых ценных бумаг и др., тыс. ₽		787 525			83.18	
Платежи по финансовым операциям, тыс. ₽		7 191			-6.92	
Выкуп акций (долей) у собственников, тыс. ₽		628			23.85	
Выплата дивидендов, тыс. ₽		7 475			-1.82	
Погашение векселей, возврат кредитов и займов, тыс. ₽		6 265			-4.11	
Сальдо денежных потоков за отчетный период, тыс. ₽		15			51.74	
Управление активами						
Период погашения кредиторской задолженности, дни	37.9	157.42	-119.52	19.97	20	-0.03
Оборачиваемость кредиторской задолженности, разы	9.5	3	6.5	-16.67	-16.67	
Период оборота запасов, дни	18.2	40.2	-22	44.44	21.01	23.43

Наименование	Значение	Медиана по отрасли	Отклонение от медианы по отрасли	Прирост, %	Медиана прироста по отрасли, %	Отклонение прироста от медианы по отрасли, %
Оборачиваемость запасов, разы	20	9.6	10.4	-31.03	-16.91	-14.12
Период погашения дебиторской задолженности, дни	94	128	-34	17.5	24.56	-7.06
Оборачиваемость дебиторской задолженности, разы	3.9	3	0.9	-15.22	-19.05	3.83
Период оборота основных средств, дни	2.5	34	-31.5	-21.88	14.08	-35.96
Оборачиваемость основных средств, разы	148.5	11.75	136.75	31.07	-11.79	42.86
Период оборота активов, дни	126	270	-144	12.5	22.55	-10.05
Коэффициент оборачиваемости совокупных активов, %	290.02	135.99	154.03	-11.24	-18.36	7.12
Соотношение валовой прибыли к активам компании, %		14.21			-11.57	
Доля рабочего капитала в активах компании, %	65.66	19.27	46.39	-5.7		-5.7
Соотношение дебиторской задолженности к активам компании, %	69.84	58.52	11.33	-11.96		-11.96
Управление долгом						
Коэффициент соотношения заемных и собственных средств, %	120.59	114.58	6.01	0.84		0.84
Коэффициент покрытия процентов по EBIT, %	100	100				
Соотношение совокупного долга к капиталу, %	48.15	13.91	34.24	-17.18		-17.18

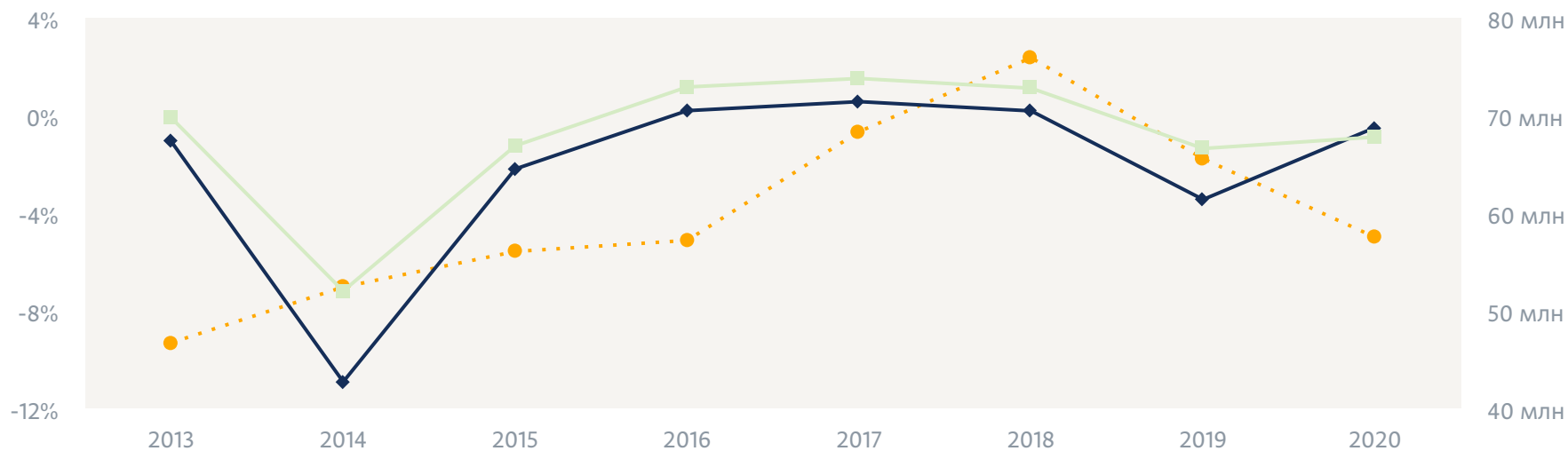
Наименование	Значение	Медиана по отрасли	Отклонение от медианы по отрасли	Прирост, %	Медиана прироста по отрасли, %	Отклонение прироста от медианы по отрасли, %
Соотношение чистого долга к капиталу, %	19.93	-11.8	31.73	-57.41		-57.41
Соотношение совокупного долга к EBIT, %	933.41	108.89	824.52	39.56	-2.45	42.01
Коэффициент долгосрочного привлечения заемных средств, %	32.5	34.13	-1.63	-11.61		-11.61
Управление ликвидностью						
Коэффициент текущей ликвидности, %	299.94	113.55	186.39	-14.02		-14.02
Доля краткосрочной в общем объеме задолженности, %		100				
Коэффициент быстрой ликвидности, %	251.6	99.6	152	-16.69		-16.69
Коэффициент абсолютной ликвидности, %	38.95	10.1	28.85	110.88		110.88
Рентабельность						
Чистая норма прибыли, %	-0.48	1.58	-2.06	86.01	-7.79	93.8
Коммерческие и управленческие расходы к выручке, %		15.74			1.78	
Валовая рентабельность, %		12.66				
Рентабельность продаж, %	-0.87	3.19	-4.06	35.07	-4.89	39.96
Валовая рентабельность затрат, %		10.2			-0.64	
Валовая рентабельность коммерческих и		116.68			-0.88	

Наименование	Значение	Медиана по отрасли	Отклонение от медианы по отрасли	Прирост, %	Медиана прироста по отрасли, %	Отклонение прироста от медианы по отрасли, %
управленческих расходов, %						
Рентабельность затрат, %	-0.86	2.45	-3.31	34.85	-1.76	36.61
Доля себестоимости как процент от выручки, %	100.87	94.52	6.35	-0.46	0.19	-0.65
Рентабельность активов (ROA), %	-1.4	1.38	-2.78	87.5	-23.81	111.31
Рентабельность капитала (ROE), %	-3.08	15.71	-18.79	85.92	-33.33	119.25
Рентабельность прибыли до налогообложения и процентов - (ЕБИТМ), %	-0.8	1.32	-2.12	33.88	-6.32	40.2
Ст.105.8 НК РФ						
Валовая рентабельность (п.1.1. ст. 105 НК РФ), %		12.66				
Валовая рентабельность затрат (п.1.2. ст. 105 НК РФ), %		10.2			-0.64	
Рентабельность продаж (п.1.3. ст. 105 НК РФ), %	-0.87	3.19	-4.06	35.07	-4.89	39.96
Рентабельность затрат (п.1.4. ст. 105 НК РФ), %	-0.86	2.45	-3.31	34.85	-1.76	36.61
Валовая рентабельность коммерческих и управленческих расходов (п.1.5. ст. 105 НК РФ), %		116.68			-0.88	
Рентабельность активов (п. 1.6 ст.105.8 НК РФ), %		3.24			-14.73	
Иные						
Собственный оборотный капитал, тыс. Р	12 860	325	12 536	-8.14		-8.14

Наименование	Значение	Медиана по отрасли	Отклонение от медианы по отрасли	Прирост, %	Медиана прироста по отрасли, %	Отклонение прироста от медианы по отрасли, %
Совокупный долг, тыс. ₽	10 707	6 061	4 646	-2.22		-2.22
Собственный капитал, тыс. ₽	8 879	377	8 502	-3.04		-3.04

Сводный отчет , RUB

Рентабельность



Наименование	2018	Прирост, %	2019	Прирост, %	2020	Прирост, %
Выручка, ₽	75 946 000	11.06	65 601 000	-13.62	57 558 000	-12.26
Чистая норма прибыли, %	0.2	-65.52	-3.43	-1 815	-0.48	86.01

Рентабельность продаж, %	1.13	-26.14	-1.34	-218.58	-0.87	35.07
--------------------------	------	--------	-------	---------	-------	-------

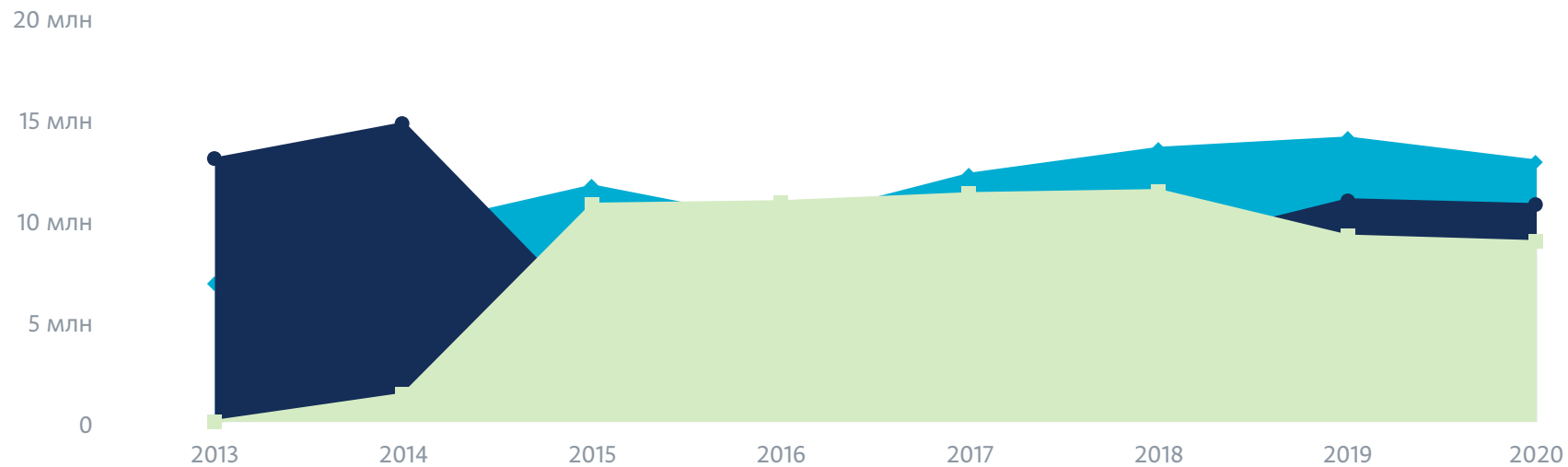
Позитивные факторы

— Наблюдается увеличение чистой нормы прибыли на 86,01%. Прослеживается увеличение рентабельности продаж на 35,07%.

Негативные факторы

— Рентабельность продаж уменьшается последние 2 года.

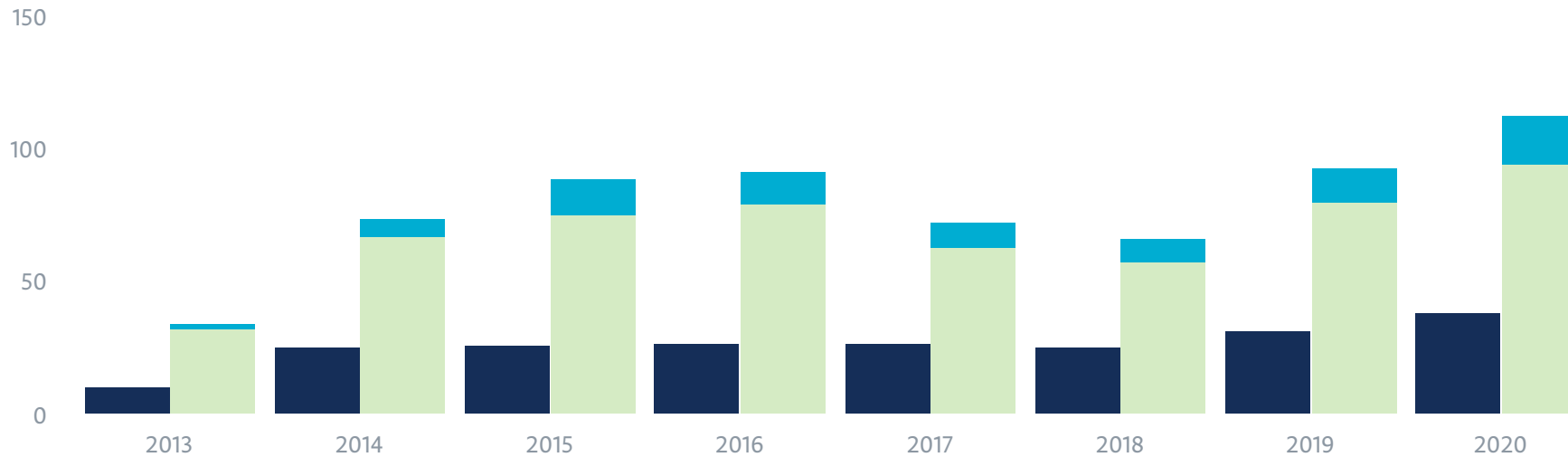
Управление долгом



Наименование	2018	Прирост, %	2019	Прирост, %	2020	Прирост, %
— Совокупный долг, ₽	8 642 000	34.21	10 950 000	26.71	10 707 000	-2.22

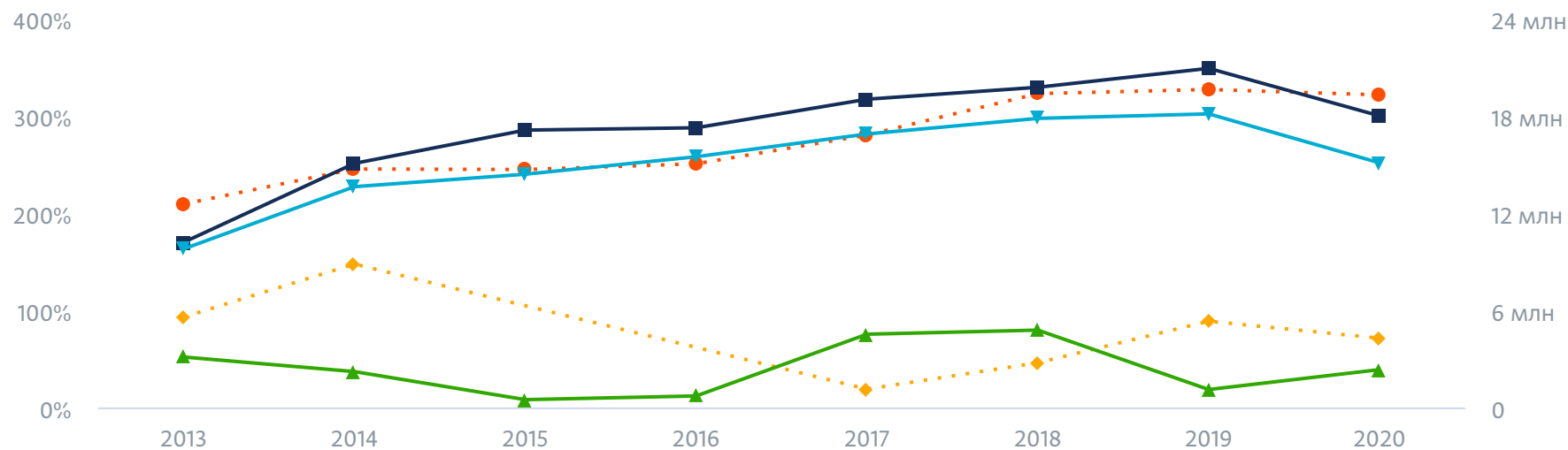
Собственный оборотный капитал, Р	13 490 000	10.45	14 000 000	3.78	12 860 000	-8.14
Собственный капитал, Р	11 406 000	1.37	9 157 000	-19.72	8 879 000	-3.04

Управление активами



Наименование	2018	Прирост, %	2019	Прирост, %	2020	Прирост, %
Период погашения кредиторской задолженности, дни	25	-4.39	32	23.98	38	19.97
Период оборота запасов, дни	9	-1.09	13	38.46	18	44.44
Период погашения дебиторской задолженности, дни	57	-9.52	80	40.35	94	17.5

Ликвидность



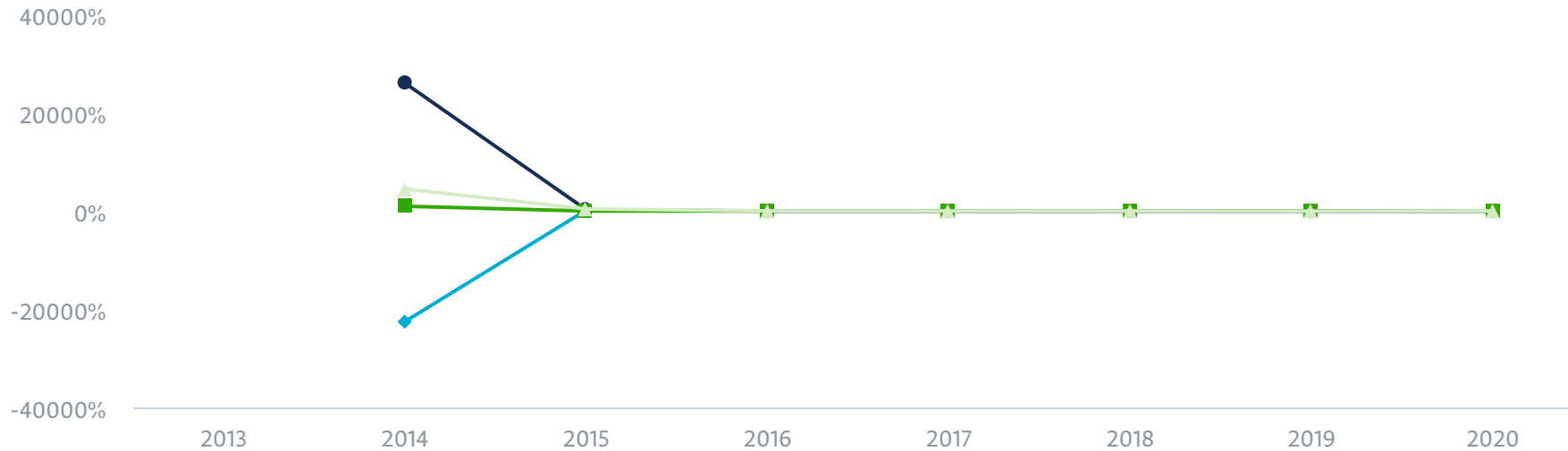
Наименование	2018	Прирост, %	2019	Прирост, %	2020	Прирост, %
Оборотные активы, ₹	19 371 000	15.18	19 626 000	1.32	19 292 000	-1.7
Долгосрочные обязательства, ₹	2 761 000	143.26	5 324 000	92.83	4 275 000	-19.7
Коэффициент текущей ликвидности, %	329.38	3.88	348.84	5.91	299.94	-14.02
Коэффициент абсолютной ликвидности, %	79.56	5.55	18.47	-76.78	38.95	110.88
Коэффициент быстрой ликвидности, %	297.38	5.71	301.99	1.55	251.6	-16.69

Позитивные факторы

- Прослеживается увеличение коэффициента абсолютной ликвидности на 110,88%.
- Коэффициент абсолютной ликвидности превышает среднеотраслевое значение на 285,64%. Коэффициент текущей ликвидности выше среднеотраслевого значения на 164,15%. Коэффициент быстрой ликвидности превышает среднеотраслевой уровень на 152,61%.
- Коэффициент быстрой ликвидности превышает среднерегionalную норму на 107,67%. Коэффициент абсолютной ликвидности выше среднерегionalного

уровня на 98,62%. Коэффициент текущей ликвидности превышает среднерегionalное значение на 82,57%.

Модель Дюпона



Оценка влияния	2018	2019	2020
Мультипликатор собственного капитала, %	0.28	-2.42	-0.06
Чистая норма прибыли, %	-2.42	-25.23	20.13
Эффективность использования всех активов, %	-0.05	1.75	1.39
Рентабельность собственного капитала, %	-2.19	-25.9	21.46

В целом, несмотря на некоторые негативные сигналы, можно сделать вывод о позитивном финансовом состоянии компании ООО "СВЖЭК"

Оценка финансового состояния , RUB, x 1 000, 2019

Тюменская область

Подготовка строительной площадки (ОКВЭД: 43.12)

Финансовая статистика, 2019 год, x 1000 RUB

Наименование показателя	Значение	Суммарное значение по отрасли				Суммарное значение показателя по региону: Тюменская область	
		По России	Доля компании, %	Тюменская область	Доля компании, %	Значение	Доля компании, %
Активы	20 107	885 853 820		33 903 842	0.06	23 008 765 655	
Внеоборотные активы	481	198 209 366		6 230 187	0.01	15 577 914 505	
Выручка от продажи	65 601	543 604 877	0.01	22 808 601	0.29	11 692 485 242	
Дебиторская задолженность	15 951	417 578 528		16 646 472	0.1	4 419 623 637	
Денежные средства	1 039	48 504 509		1 129 941	0.09	447 301 715	
Займы и кредиты (долгосрочные)	5 324	116 550 553		4 734 367	0.11	4 434 614 943	
Капитал и резервы	9 157	28 722 026	0.03	4 910 655	0.19	12 271 387 811	
Кредиторская задолженность	5 626	566 822 988		18 161 861	0.03	2 824 759 340	
Оборотные активы	19 626	593 585 592		24 893 143	0.08	6 952 348 547	
Себестоимость проданных товаров и услуг	66 478	458 420 241	0.01	18 570 168	0.36	6 803 307 402	

Чистая прибыль	-2 249	-1 995 570	0.11	260 363	-0.86	2 176 664 427
Убыток от продажи	877	11 091 207	0.01	599 599	0.15	73 842 201
Убыток до налогообложения	1 673	24 006 497	0.01	829 818	0.2	234 533 126

Расчетные показатели, 2019 год

Наименование показателя	Значение показателя компании	Значение по отрасли, Объем выручки компаний 30-100 млн руб.	
		По России	Тюменская область
Доля внеоборотных активов в активах	2.39	24.41	21.38
Коэффициент концентрации собственного капитала (автономии), %	45.54	8.16	29.61
Коэффициент быстрой ликвидности	3.02	0.19	1.04
Коэффициент концентрации заемного капитала, %	54.46	93.46	94.74
Оборачиваемость запасов (дни)	12.23	100.35	340.93
Оборачиваемость средств в расчетах (дни)	78.92	220.88	309.22
Рентабельность активов (по балансовой прибыли)	-8.33	1.45	1.75
Рентабельность всех операций (по балансовой прибыли)	-2.55	1.99	5.02
Рентабельность собственного капитала (по балансовой прибыли)	-16.27	20.46	33.17
Среднеотраслевой уровень собственного оборотного капитала (в % к выручке)	20.95	1	-13.82

Суммарные данные получены путем суммирования значений выбранных показателей по компаниям входящим в регион и/или отрасль.

В СПАРК содержатся данные, полученные по прямым договорам с официальными источниками, либо из общедоступных и открытых данных официальных источников. За достоверность официальной информации Интерфакс ответственности не несет.

Все взаимосвязи, таблицы аффилированных лиц, структуры собственности, скоринги, факторы риска, обобщенные оценки и иная производная информация являются мнением "Информационного агентства Интерфакс". Интерфакс не дает клиентам каких-либо гарантий или заверений, информация СПАРК не является рекомендацией для покупки, владения или продажи ценных бумаг, принятия (или непринятия) каких-либо коммерческих или иных решений. За решения, которые принимают пользователи СПАРК, Интерфакс ответственности не несет.